

PROPIEDAD DISTRIBUTIVA

OBJETIVO DE APRENDIZAJE - Yo puedo usar la propiedad distributiva.

OBJETIVO DEL LENGUAJE- Yo puedo explicar qué es la propiedad distributiva.

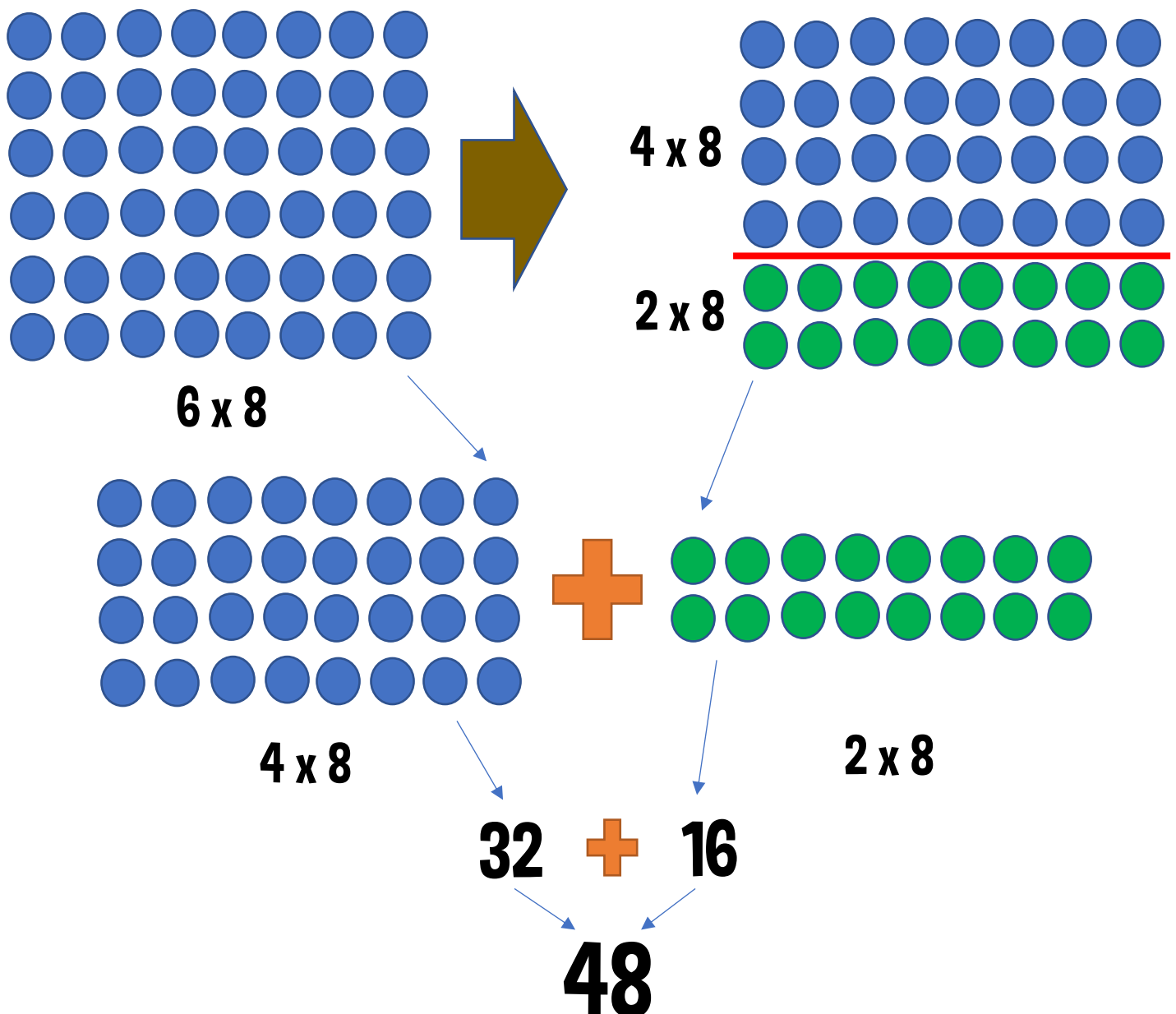
PROPIEDAD DISTRIBUTIVA



Google Traductor



Recuerda que la propiedad distributiva de la multiplicación nos ayuda a resolver multiplicaciones muy grandes. Cuando dibujamos la matriz de una multiplicación muy grande, podemos dividirla en dos matrices más pequeñas. Luego solo tenemos que sumar las dos matrices más pequeñas para resolver la multiplicación. Fíjate:



PROPIEDAD DISTRIBUTIVA

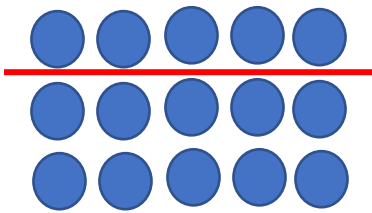
OBJETIVO DE APRENDIZAJE - Yo puedo usar la propiedad distributiva.

OBJETIVO DEL LENGUAJE- Yo puedo explicar qué es la propiedad distributiva.

PROPIEDAD DISTRIBUTIVA




Vamos a practicar. Resuelve estas multiplicaciones dividiéndolas en dos matrices más pequeñas.




$$3 \times 5$$

$$\underline{5} + \underline{10} = \underline{15}$$




$$4 \times 4$$

$$\underline{\quad} + \underline{\quad} = \underline{\quad}$$



$$6 \times 3$$

$$\underline{\quad} + \underline{\quad} = \underline{\quad}$$



$$3 \times 8$$

$$\underline{\quad} + \underline{\quad} = \underline{\quad}$$

PROPIEDAD DISTRIBUTIVA


OBJETIVO DE APRENDIZAJE - Yo puedo usar la propiedad distributiva.

OBJETIVO DEL LENGUAJE- Yo puedo explicar qué es la propiedad distributiva.

PROPIEDAD DISTRIBUTIVA




Vamos a practicar. Resuelve estas multiplicaciones dividiéndolas en dos matrices más pequeñas.




$$7 \times 3$$

$$\underline{\quad} + \underline{\quad} = \underline{\quad}$$




$$3 \times 10$$

$$\underline{\quad} + \underline{\quad} = \underline{\quad}$$



$$3 \times 9$$

$$\underline{\quad} + \underline{\quad} = \underline{\quad}$$



$$4 \times 3$$

$$\underline{\quad} + \underline{\quad} = \underline{\quad}$$

